

BOLAGSVERKET

2012 -07- 10

K

2012071330438

Årsredovisning Zinzino AB

Org nr. 556733-1045

Räkenskapsår 2011-01-01 – 2011-12-31



Fastställelseintyg

Undertecknad styrelseledamot intygar härmed att en med denna undertecknade kopia likalydande resultat- och balansräkning blivit fastställd på årsstämman den 8 maj 2012. Årsstämman beslöt tillika godkänna styrelsens förslag till vinstdisposition.

Göteborg den 30 juni 2012.

A handwritten signature in black ink, appearing to read 'C. Halldner', is written over a horizontal dashed line.

Cecilia Halldner



20120713

Årsredovisning

Zinzino AB

Org nr. 556733-1045

Räkenskapsår 2011-01-01 – 2011-12-31



2012071330440

Styrelsen och verkställande direktören för Zinzino AB avger härmed årsredovisning och koncernredovisning för räkenskapsåret 2011-01-01 - 2011-12-31.

FÖRVALTNINGSBERÄTTELSE

Ägarförhållande och historik

Bolagets verksamhet startades under hösten 2007. Bolagets främsta verksamhet är att äga och utveckla företag inom direktmarknadsföring och relaterade verksamheter.

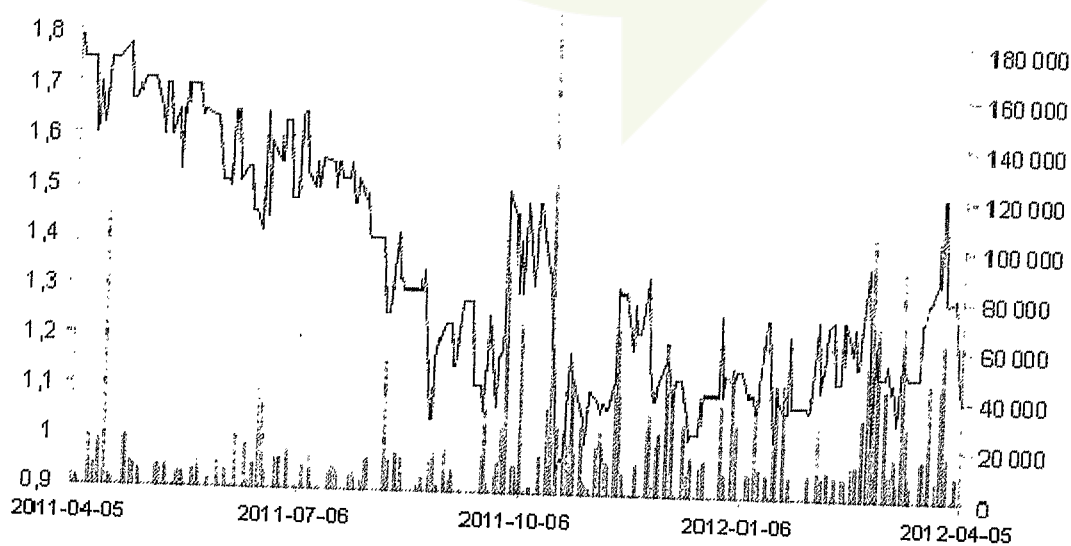
Under 2009 förvärvades Zinzino Nordic AB genom dels en riktad apportemission mot ägarna i Zinzino Nordic AB och dels genom aktieteckning i den företrädesemission Zinzino Nordic genomförde i december 2009. Genom detta fick Zinzino AB kontroll över 97 % av rösterna och 92 % av kapitalet i Zinzino Nordic AB.

Aktieinformation

En s.k. private placement genomfördes under våren 2010 för att stärka upp Zinzinos egna kapital inför den fortsatta expansionen. Intresset var mycket stort och emissionen blev fulltecknad. Totalt tillfördes 5,8 MSEK till det egna kapitalet.

Zinzino AB är sedan 20 september 2010 noterat på Aktietorget handelsplats. Under 2011 har 3 775 691 (2 312 118) aktier omsatts fördelat på 908 (508) avslut. Bolaget har idag 682 ägare exklusive utländska depåkunder fördelat på 27 082 770 aktier. Inför listning genomförde bolaget en sammanläggning av aktierna 10:1. I samband med detta ändrades även namnet på bolaget från Zinzino Holding AB till Zinzino AB.

Kursutveckling från handelsstart 2010-09-20:

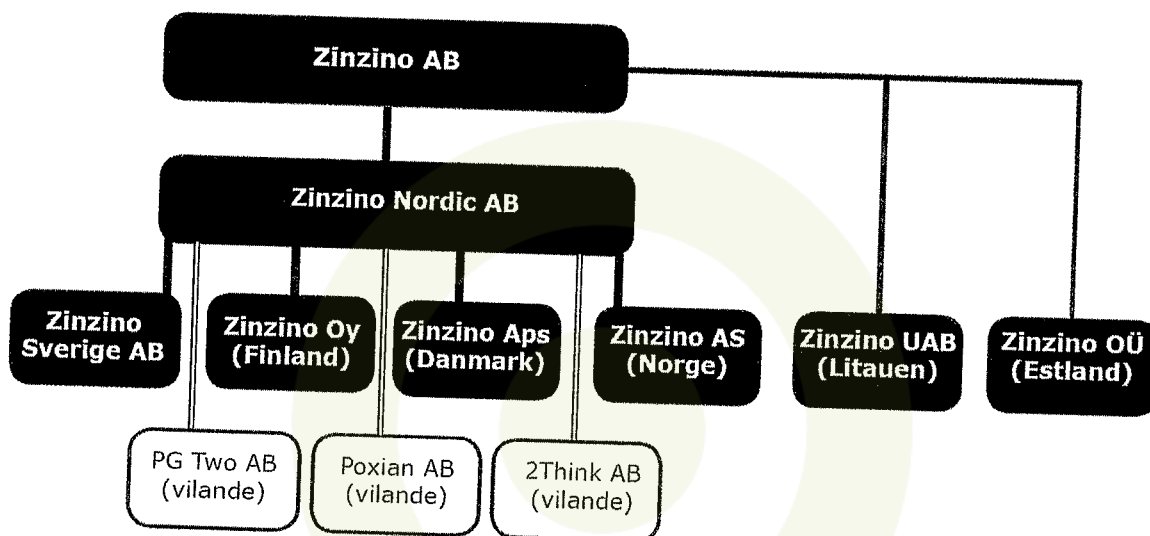


v

Största aktieinnehav per 2011-12-31:

Ägare	Antal A-aktier	Antal B-aktier	Procent av röster	Procent av kapital
Örjan Saele via bolag	4 123 397	4 275 523	55,43 %	31,01%
Peter Sörensen via bolag	1 809 995	2 054 279	24,55 %	14,27 %
Övriga ägare	180 000	14 201 924	20,02 %	54,72 %
Totalt	6 113 392	20 969 378	100,00%	100,00%

Koncernstruktur



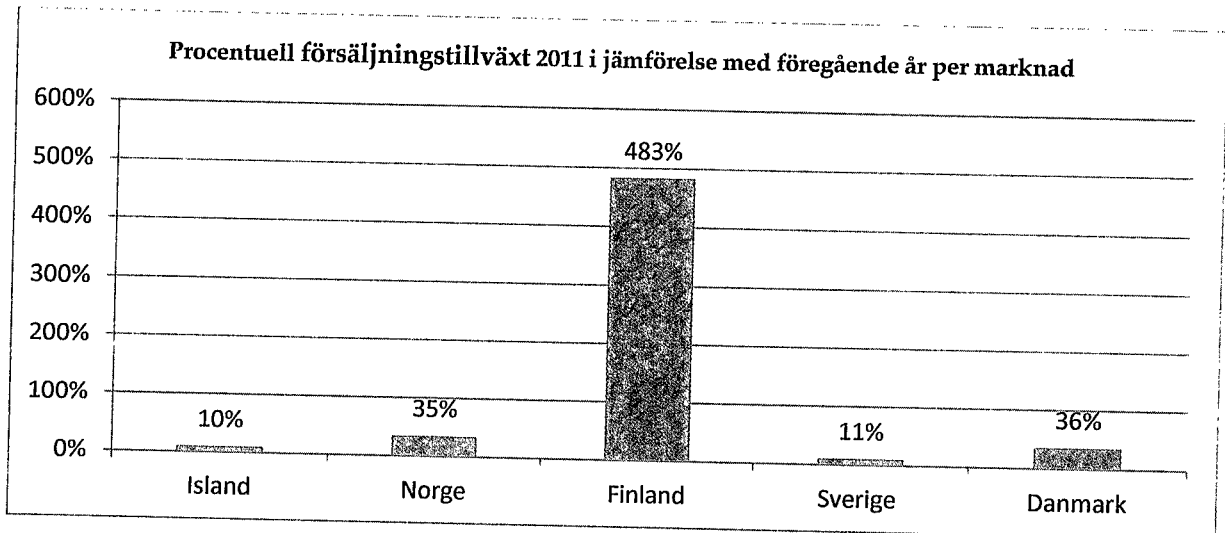
Under året har två nya bolag bildats, Zinzino OÜ i Estland och Zinzino UAB i Litauen, som tagits i drift. Ytterligare ett bolag är under bildning på Island som kommer att driftsättas under 2012. Till skillnad mot tidigare koncernstruktur är de nya dotterbolagen direkt ägda av Zinzino AB. Att jämföras med övrig koncernstruktur där säljbolagen ligger under det operativa bolaget, Zinzino Nordic AB.

Information om verksamheten i koncernen

Koncernens omsättning uppgick till 91,7 mSEK (63,9 mSEK) med ett resultat efter finansiella poster om 1,0 mSEK (0,6 mSEK.) Detta motsvarar en omsättningstillväxt om 43% och en resultatförbättring om 66%.

Zinzino är ett säljbolag som använder fristående distributörer som marknadsför och säljer produkter via kommission genom s.k. direktförsäljning. Zinzino har under 2011 tecknat avtal med ca. 4 700 st (3300 st) nya distributörer och 10 200 st (6200 st) abonnemangskunder.

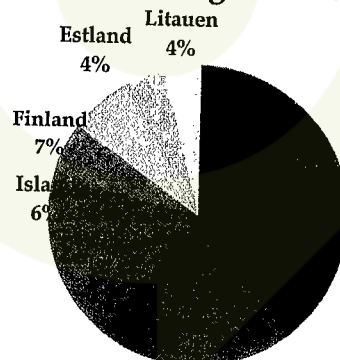
2012071330442



Alla marknader visar tillväxt. Särskilt glädjande nyheter är att den finska marknaden har utvecklat sig mycket starkt under 2011. Vid årets utgång är omsättningen i Finland i paritet med den svenska och danska marknaden.

Försäljningstillväxten för Litauen och Estland redovisas ej då det är första året verksamhet bedrivs i dessa länder. Den totala omsättningen för länderna uppgår till 3,6 mSEK (Litauen) och 4,3 mSEK (Estland).

Geografisk fördelning av försäljning 2011



Marknadsanalysen visar att Norge fortsatt är den största marknaden med en omsättning om 39,1 mSEK (29,0 mSEK) med Sverige 21,4 mSEK (19,3 mSEK) och Danmark 18,5 mSEK (13,7 mSEK) som stora marknader. Den finska marknaden hämmas av låg försäljning under årets första månader och uppgår till 6,7 mSEK (1,2 mSEK) samt Island med 6,2 mSEK (5,6 mSEK).

Affärsmodell och marknadsstrategi

Själva kärnan i Zinzinos verksamhet är marknadsföring och försäljning. Företagets nätverk av oberoende säljare och säljteam marknadsför produkter och tjänster gentemot konsumenter, medan mycket av företagets eget marknadsarbete är inriktat på att ta fram attraktiva kunderbudanden och erbjuda säljarna den information och kunskap som de behöver för att kunna genomföra sin verksamhet ute på fältet.

Marknadsföringen består primärt av produktinformation, kampanjmaterial, grundläggande utbildningsmaterial och en aktiv dialog via hemsida och utskick till säljare, samt direktkontakt med det s.k. "ledarrådet", där representanter för säljnätverket har möjlighet att diskutera verksamheten direkt med företagets ledning.

Zinzinos produktutbud gentemot kund är helt baserat på varumärket "Zinzino" och består av ett hemmacafékoncept vilket erbjuds i Sverige, Norge, Danmark, Färöarna, Finland, Island, Litauen och Estland.

Erbjudandet ger kunden möjlighet att skaffa en podsmatad espressomaskin för att dricka en högkvalitativ espresso, café latte, americano och andra varianter av kaffe och te i hemmet. I erbjudandet ingår också en linje med tillbehör samt konfektyr och choklad.

Med Zinzino erbjuds kunder en espressomaskin till ett reducerat pris och prenumererar sedan på speciella kaffekapslar, kallade "pods", som är specialdesignade för just den maskinen, under en period av minst 12 månader. Konceptet är unikt och ett enkelt sätt att för den enskilda konsumenten att prenumerera på högkvalitativt kaffe direkt levererat till hemmet.

Idag erbjuder Zinzino fem olika espressomaskiner till sina kunder. Från den manuella storsäljaren "Oh Espresso" via halvautomatiska Zinzino maskinen till helautomatiska Oh Disco" och Sopod.




Ovan: Zinzinomaskinen, Sopod och storsäljaren Oh Espresso i den eleganta guld/titanfärgen.

Zinzino skall fortsätta sin tillväxt genom att förbättra, utveckla och lansera erbjudanden inom produktlinjen "hemmacafé". Zinzino har sedan lansering byggt och fortsätter att bygga ett starkt varumärke inom hemmacafé marknaden. Den ökande marknaden tillsammans med Zinzinos erbjudande ger goda förutsättningar för Zinzino att vinna väsentliga marknadsandelar inom hemcafé segmentet.

2011 var såsom planerat ett konsolideringsår där produktutbudet primärt utökades med fler kaffesmaker och tillbehör till de redan existerande espressomaskinerna.

Zinzinos marknadsavdelning arbetar ständigt med nya spännande projekt tillsammans med Malongo/Rombouts produktutvecklingsteam. Zinzino jobbar även med att utveckla nya produkter och koncept innanför och utanför existerande produktsegment. Med en produktutveckling som ligger i framkant stärker Zinzino sin position på den växande marknaden för podsmatade espressomaskiner.

De olika projekten spänner från nyheter inom kaffesmaskiner till nya innovativa espressomaskiner. Utvecklings- samt lanseringsplanerna löper alla på enligt plan och sammantaget innebär detta att både 2012, 2013 och 2014 ser väldigt spännande ut.



Marknaden växer för varje år och mycket tyder på att podsmatade maskiner kommer att ta allt större plats på den globala kaffemarknaden. Framför allt är tillväxten stor i norra Europa där Zinzino har sin bas och dessutom studerar Zinzino kontinuerligt nya intressanta marknader för lansering av konceptet. Bland annat undersöks f.n möjligheten att starta verksamhet i USA som är koncernens nästa stora marknadssatsning.

Organisation och effektivisering

Zinzino har fortsatt arbetet med att effektivisera affärssystemen, logistikupplägg och rutiner för att kunna hantera den ökande omsättningen och tillgodose det servicebehov kunder och fristående säljare behöver. Även organisationen har förstärkts och bland annat har nyckelpersoner inom ledningen (VD, logistik och kundsupport) rekryterats.

Väsentliga händelser efter räkenskapsårets utgång

I Januari 2012 bytte koncernen VD efter det att Sophia Johansson, VD sedan 2004, valde att avgå. Ny VD för koncernen är Dag Bergheim Pettersen som tidigare haft ledande positioner på El-giganten, Alcatel och som senior Vice President i TeliaSoneras dotterbolag NetCom. Dag har stor erfarenhet av strategiskt ledarskap i tillväxtföretag.

Försäljningen under årets första kvartal har varit mycket god och ökat med 50% jämfört med första kvartalet 2011. Glädjande är att den finska marknaden fortsätter visa mycket god tillväxt.

Ett nytt bolag är under bildning i Lettland inför officiell säljstart i landet preliminärt 1:e juni 2012.

Likviditet

Året har präglats av ett positivt kassaflöde. Likvida medel har under året ökat med dryga 1 mSEK till 13,3 mSEK.

Risker och omvärldsfaktorer som påverkar tillväxten i Zinzino.

Styrelsen diskuterar kontinuerligt omvärldsriskerna för Zinzinos expansion. Förstärkningen av kronan mot Euro som skett under 2011 likt 2010 har gjort varuinköp i Euro från Frankrike och Belgien fördelaktigare. Å andra sidan har den dramatiska ökningen av de globala kaffepriserna drivit upp Zinzinos kostnader för kaffeprodukter. Förutom detta är de ökande fraktpriserna en utmaning för Zinzino.

De största riskerna ligger fortsatt inom den egna organisationens förmåga att hantera kostnadsmassan under en kraftig tillväxt. Förmågan att rekrytera rätt personal med kort varsel är viktig.

Utvecklingen av inköp, sourcing och logistik är svåra att balansera vid en kraftig expansionstakt. Styrelsen och ledning arbetar i detta med tre-fyra månaders prognoser för att kunna möta marknadens krav med rätt storlek och resurser från organisationen.

Vidare är konkurrenters förmåga att innovera och produktutveckla en tydlig risk för Zinzino. Styrelsen bedömer dock att med tillgången till Rombouts produktprogram och framtida innovationer kommer bolaget att kunna möta de främsta konkurrenterna.

Resultat och finansiell ställning

Belopp i KSEK	Koncernen		Moderföretaget	
	2011	2010	2011	2010
Nettoomsättning	91 618	63 925	0	0
Resultat efter finansiella poster	1 016	533	-930	-268
Rörelsemarginal	1,0%	0,7%	neg	neg
Vinstmarginal	1,1%	0,4%	neg	neg
Avkastning på eget kapital	11,9%	7,1%	neg	neg
Balansomslutning	23 232	20 347	23 379	23 943
Soliditet	34,9%	22,1 %	97,6%	99,2 %

Förslag till vinstdisposition (KSEK)

Till årsstämmans förfogande står följande:

Balanserat resultat	21 047
Årets resultat	-930
Kronor	20 117

Styrelsen föreslår att den balanserade vinsten behandlas så att:

I ny räkning överförs	
Kronor	20 117

RESULTATRÄKNINGAR - kostnadsslagsindelad

Belopp i KSEK	Not	Koncernen		Moderföretaget	
		2011-01-01	2010-01-01	2011-01-01	2010-01-01
		2011-12-31	2010-12-31	2011-12-31	2010-12-31
Nettoomsättning	1,2	91 618	63 925	-	-
Övriga intäkter	5	9 807	6 523	-	-
		101 425	70 448	-	-
Rörelsens kostnader					
Handelsvaror	5	-32 520	-21 181	-	-
Direkta kostnader avseende sålda varor		-42 423	-28 581	-	-
Övriga externa kostnader	15	-12 932	-9 362	-987	-268
Personalkostnader	3	-11 999	-10 339	-	-
Avskrivningar	4	-117	-85	-	-
Övriga rörelsekostnader	5	-486	-383	-2	-
		-100 477	-69 931	-989	-268
RÖRELSERESULTAT		948	517	-989	-268
Resultat från finansiella investeringar					
Ränteintäkter		90	16	59	-
Övriga finansiella intäkter		-	-	-	-
Räntekostnader		-22	-	-	-
Summa finansiella poster		68	16	59	0
RESULTAT EFTER FINANSIELLA POSTER		1016	533	-930	-268
RESULTAT FÖRE SKATT		1016	533	-930	-268
Skatt på årets resultat	6	-52	-165	-	-
Minoritetens andel i årets resultat		-144	-51	-	-
ÅRETS RESULTAT		820	317	-930	-268

BALANSRÄKNINGAR

Belopp i KSEK	Not	Koncernen		Moderföretaget	
		2011-12-31	2010-12-31	2011-12-31	2010-12-31
TILLGÅNGAR					
ANLÄGGNINGSTILLGÅNGAR					
Immateriella anläggningstillgångar					
Immateriella anläggningstillgångar	7	1 364	500	-	-
Summa immateriella anläggningstillgångar		1 364	500	-	-
Materiella anläggningstillgångar					
Inventarier, verktyg och installationer	8	594	338	-	-
Summa anläggningstillgångar		1 958	838	-	-
Finansiella anläggningstillgångar					
Andelar i dotterbolag	9	-	-	18 313	18 252
Summa finansiella anläggningstillgångar		-	-	18 313	18 252
SUMMA ANLÄGGNINGSTILLGÅNGAR		1 958	838	18 313	18 252
OMSÄTTNINGSTILLGÅNGAR					
Varulager mm					
Färdiga varor och handelsvaror		3 743	3 594	-	-
Summa varulager		3 743	3 594	-	-
Kortfristiga fordringar					
Kundfordringar		303	137	-	-
Fordringar på koncernföretag		-	-	53	446
Övriga fordringar		472	889	24	69
Förutbetalda kostnader och upplupna intäkter	13	2 419	1 592	38	38
Skattefordran		1 006	980	-	-
Summa kortfristiga fordringar		4 200	3 598	115	553
Kassa och bank		13 322	12 317	4 951	5 138
SUMMA OMSÄTTNINGSTILLGÅNGAR		21 265	19 509	5 066	5 691
SUMMA TILLGÅNGAR		23 223	20 347	23 379	23 943

BALANSRÄKNINGAR

Belopp i KSEK	Not	Koncernen		Moderföretaget	
		2011-12-31	2010-12-31	2010-12-31	2010-12-31
EGET KAPITAL					
Bundet eget kapital	10				
Aktiekapital		2 708	2 708	2 708	2 708
Summa bundet eget kapital		-	-	2 708	2 708
Fritt eget kapital					
Fria reserver / Balanserat vinst		4 463	4 206	21 047	21 315
Årets resultat		820	317	-930	-268
Summa fritt eget kapital		-	-	20 117	21 047
SUMMA EGET KAPITAL		7 991	7 231	22 825	23 755
MINORITETSINTRESSE					
Minoritetsintresse		111	-33	-	-
SUMMA MINORITETSINTRESSE		111	33	-	-
LÅNGFRISTIGA SKULDER					
Övriga långfristiga skulder	11	273	25	273	25
SUMMA LÅNGFRISTIGA SKULDER		273	25	273	25
KORTFRISTIGA SKULDER					
Leverantörsskulder		1 358	2 567	-	87
Skulder till koncernföretag		-	-	-	-
Övriga skulder	12	7 857	5 494	36	36
Upplupna kostnader och förutbetalda intäkter	14	5 633	5 066	245	40
SUMMA KORTFRISTIGA SKULDER		14 848	13 127	281	163
SUMMA SKULDER		15 121	13 152	554	188
SUMMA EGET KAPITAL, MINORITET OCH SKULDER		23 223	20 347	23 379	23 943
Ställda säkerheter	16	300	300	INGA	INGA
Ansvarsförbindelser		INGA	INGA	INGA	INGA

2012071330448

W

KASSAFLÖDESANALYSER

Belopp i KSEK	Koncernen		Moderföretaget	
	2011-01-01	2010-01-01	2011-01-01	2010-01-01
	2011-12-31	2010-12-31	2011-12-31	2010-12-31
Den löpande verksamheten				
Resultat före finansiella poster	948	517	-989	-268
Avskrivningar / Nedskrivningar	117	85	-	-
	1 065	602	-989	-268
Erhållen ränta	90	16	58	0
Erlagd ränta	-22	-1	-	-
Betald skatt	-52	-165	-	-
Kassaflöde från den löpande verksamheten				
före förändring av rörelsekapital	1 081	452	-931	-268
Kassaflöde från förändring i rörelsekapital				
Ökning(-) / Minskning(+) av varulager	-149	-1 105	-	-
Ökning(-) / Minskning(+) av kortfristiga fordringar	-602	1 127	438	-552
Ökning(+) / Minskning(-) av kortfristiga skulder	1 724	4 456	118	100
Kassaflöde från den löpande verksamheten	2 054	4 930	-375	-720
Investeringsverksamheten				
Investering i finansiella anläggningstillgångar	-60	-	-60	-
Investering i immateriella anläggningstillgångar	-864	-500	-	-
Investering i materiella anläggningstillgångar	-373	-264	-	-
Kassaflöde från investeringsverksamheten	-1 297	-764	-60	0
Finansieringsverksamheten				
Aktieägartillskott		5 829	-	5 829
Koncernbidrag		-	-	-
Optionsutgivelse	248		248	
Kassaflöde från finansieringsverksamheten	248	5 829	248	5 829
ÅRETS KASSAFLÖDE	1 005	9 995	-187	5 109
Likvida medel vid årets början	12 317	1 986	5 138	29
Kursdifferens i likvida medel	-	336	-	-
Likvida medel vid årets slut	13 322	12 317	4 951	5 138
Förändring likvida medel	1 005	9 995	-187	5 109

NOTER

Not 1 REDOVISNINGS- OCH VÄRDERINGSPRINCIPER**Allmänt**

Årsredovisningen har upprättats enligt Årsredovisningslagen och Bokföringsnämndens allmänna råd.

Koncernredovisningen

Koncernredovisningen omfattar moderbolaget, dotterföretag i vilket moderbolaget direkt eller indirekt äger aktier motsvarande 50 % av rösterna eller genom avtal har ett bestämmande inflytande samt intresseföretag i vilket moderföretaget äger aktier motsvarande minst 20 % eller på annat sätt har betydande inflytande utan att dotterbolagsförhållande föreligger.

Koncernredovisningen har upprättats enligt förvärvsmetoden. Det innebär att förvärvade dotterbolags tillgångar och skulder upptagits till förvärvsvärde, som legat till grund för fastställandet av köpeskilling för aktierna. Skillnaden mellan köpeskillingen och det förvärvade bolagets egna kapital redovisas som goodwill. Koncernens egna kapital omfattar moderbolagets egna kapital och den del av dotterbolagens egna kapital som tillkommit efter det att dessa bolag förvärvats.

Omräkning av utländska dotterbolags resultat- och balansräkningar sker enligt dagskursmetoden. Detta innebär att tillgångar och skulder omräknas till balansdagens kurs samt att resultaträkningarna omräknas till genomsnittskurs under räkenskapsåret. Poster ingående i det egna kapitalet omräknas till de kurser som rådde vid respektive förvärvstidpunkt. Eventuell omräkningsdifferens redovisas direkt mot eget kapital i koncernen. Internvinster elimineras i sin helhet.

Redovisning av intressebolag sker enligt kapitalandelsmetoden. Intressebolagens koncernresultat ingår i koncernens resultat med moderbolagets kapitalandel. I balansräkningen redovisas värdet av intressebolagen som separat post. Värdet förändras med moderbolagets andel av respektive bolags resultat efter skatt minskat med erhållna utdelningar samt övriga justeringar. Ej utdelat resultat i intressebolag redovisas bland bundna reserver i koncernens egna kapital.

Intäktsredovisning

Intäkter från försäljning av produkter och tjänster redovisas vid leveranstillfället.

Med nettoomsättning avses försäljningsvärdet med avdrag för mervärdesskatt

Ränta

Ränteintäkter redovisas i takt med att de intjänas.

Leasing

De finansiella avtal som finns inom koncernen redovisas som operationella, vilket innebär att leasingavgifter redovisas som kostnad i resultaträkningen. Omfattningen av dylika avtal är liten inom koncernen och av väsentlighetsskäl lämnas därför ej tilläggsupplysning avseende dessa.

Inkomstskatter

Som koncernens skattekostnad eller skatteintäkt redovisas aktuell skatt, förändring i uppskjuten skatt samt skatt hänförlig till resultatandelar i intressebolag.

Aktuell skatt är den skatt som beräknas på det skattepliktiga resultatet för perioden i enlighet med skatteregler i varje land. Den uppskjutna skatten beräknad med utgångspunkt i skattepliktiga respektive avdragsgilla temporära skillnader mellan redovisade och skattemässiga värden på tillgångar och skulder. Förlustavdrag beaktas endast i den utsträckning det är sannolikt att förlustavdraget kan utnyttjas inom överskådlig framtid.

Värdering av samtliga skatteskulder/skattefordringar sker till nominellt belopp och görs enligt gällande skatteregler och skattesatser.

Fordringar

Fordringar har upptagits till det lägsta av nominellt värde och det belopp varmed de beräknas inflyta. Fordringar och skulder i utländsk valuta värderas till balansdagens kurs. Kursvinster och kursförluster på rörelsens fordringar och skulder tillförs rörelseresultatet. Vinster och förluster på finansiella fordringar och skulder redovisas som finansiella poster.

Varulager

Varulagret värderas enligt lägsta värdets princip och först in - först ut (FIFO) metoden. Detta innebär att varulagret tas upp till det lägsta av anskaffningsvärdet enligt FIFO-metoden och verkligt värde.

Anläggningar

Anläggningstillgångar värderas till anskaffningsvärde med avdrag för ackumulerade avskrivningar. Avskrivningar görs systematiskt över tillgångarnas förväntade nyttjandeperiod enligt nedanstående förteckning. Immateriella anläggningstillgångar värderas och skrivs av enligt samma princip som övriga anläggningstillgångar efter det att tillgången tagits i drift.

Inventarier, verktyg och installationer	20 % per år
Immateriella anläggningstillgångar	20 % per år

Kassaflödesanalysen upprättas enligt indirekt metod. Det redovisade kassaflödet omfattar endast transaktioner som medför in- eller utbetalningar.

Not 2 SEGMENTREDOVISNING

Segmentindelningen baseras på koncernens interna rapporteringsstruktur, vilken grundar sig på försäljning per geografiskt område.

Omsättningen i Norden utgör ca. 92 % av den totala omsättningen. I förvaltningsberättelsen redovisas omsättningens geografiska fördelning.

21

Not 3 ANSTÄLLDA OCH PERSONALKOSTNADER

Löner och andra ersättningar	Koncernen		Moderföretaget	
	2011	2010	2011	2010
Löner och ersättningar	8 579	7 392	-	-
- därav till styrelse och VD	1 246	1 429	*	*
- varav tantiem	46	148	-	-
Sociala avgifter enl. lag och avtal	3 361	2 581	-	-
- därav till styrelse och VD	668	402	-	-
Varav pensionskostnader	749	538	-	-
- därav till styrelse och VD	276	223	-	-
Summa	11 940	9 973	-	-

Löner och andra ersättningar fördelat per land	Koncernen		Moderföretaget	
	2011	2010	2011	2010
Sverige				
Löner och ersättningar	8 579	7 392	-	-
- därav till styrelse och VD	1 246	1 429	*	*
Summa	8 579	7 392	-	-

Villkor (2011) för verkställande direktör

Uppsägningstiden från företagets sida är sex månader. Uppsägningstiden från verkställande direktörens sida är sex månader. Månadslön utgår med 77 400 kr och pensionsvillkoren är enligt företagets generella villkor. Bonus för 2011 till verkställande direktör uppgår till 46 440 kr. Lönen utbetalas i Zinzino Nordic AB.

Medeltalet anställda	Koncernen		Moderföretaget	
	2011	2010	2011	2010
Sverige	25	22	-	-
- varav kvinnor	17	14	-	-
- varav män	8	8	-	-
Summa	25	22	-	-

Under året har 419 (434) privatpersoner av säljkåren erhållit ersättning i form av lön i Sverige. På grund av det faktum att Zinzino helt saknar möjlighet att påverka utformningen och omfattningen av deras arbetstid och att deras eventuella ersättning enbart utbetalas som provision på den omsättning de genererar är en omräkning till antalet heltidsanställda ej möjlig.

Till dessa har lön utbetalts med 548 kkr (827 kkr) inom koncernen.

2012071330453

Könsfördelning i företagsledning

	Koncernen		Moderföretaget	
	2011	2010	2011	2010
Styrelseledamöter	20	18	4	4
- varav kvinnor	10	8	1	1
- varav män	10	10	3	3
Verkställande direktörer	1	1	1	1
- varav kvinnor	1	1	1	1
Övriga ledande befattningshavare	4	4	3	3
- varav kvinnor	1	1	1	1
- varav män	3	3	3	3
Totalt antal kvinnor	12	10	3	3
Totalt antal män	13	13	6	6
Summa	25	23	9	9

Not 4 AVSKRIVNINGAR

Avskrivningar enligt plan	Koncernen		Moderföretaget	
	2011	2010	2011	2010
Inventarier	117	85	-	-
Summa	117	85	-	-

Not 5 VALUTAKURSDIFFERENSER

	Koncernen		Moderföretaget	
	2011	2010	2011	2010
Valutakursvinster	1 496	809	-	-
Valutakursförluster	-486	-383	-	-
Summa	1 010	426	-	-

Not 6 SKATT PÅ ÅRETS RESULTAT

	Koncernen		Moderföretaget	
	2011	2010	2011	2010
Aktuell skatt	-52	-165	-	-
Summa	-52	-165	-	-

2

Not 7 IMMATERIELLA ANLÄGGNINGSTILLGÅNGAR

	Koncernen		Moderföretaget	
	2011	2010	2011	2010
Ingående anskaffningsvärden	500	-	-	-
Årets anskaffningar	864	500	-	-
Utgående anskaffningsvärden	1 364	500	-	-

Immateriella anläggningstillgångar avser aktiverade utvecklingskostnader för ny IT-plattform. Avskrivningen av plattformen kommer att påbörjas när den tas i drift vilket kommer att ske under 2012. Avskrivningsplanen för plattformen är 5 år.

Not 8 INVENTARIER, VERKTYG OCH INSTALLATIONER

	Koncernen		Moderföretaget	
	2011	2010	2011	2010
Ingående anskaffningsvärden	2 193	1 929	-	-
Årets anskaffningar	373	264	-	-
Årets avyttringar	0	0	-	-
Utgående ack anskaffningsvärden	2 566	2 193	-	-
Ingående avskrivningar	-1 885	-1 770	-	-
Årets avyttringar	0	0	-	-
Årets avskrivningar	-117	-85	-	-
Utgående ack avskrivningar	-1 972	-1 855	-	-
Utgående planenligt restvärde	594	338	-	-

A

Not 9 ANDELAR I DOTTERBOLAG

2012071330455

	Moderföretaget	
	2011	2010
Ingående anskaffningsvärde	18 252	-
Förvärv aktier Zinzino Nordic	60	18 252
Förvärv Zinzino OÜ	-	-
Förvärv Zinzino UAB	-	-
Utgående bokfört värde	18 312	18 252

Dotterföretagens namn	Andel i %	Rösträttsandel i %	Org.nr	Säte
Zinzino Nordic AB	92%	97%	556646-5893	Göteborg
Zinzino OÜ	100%	100%	302606327	Tallin
Zinzino UAB	100%	100%	12057494	Vilnius

Av Zinzino Nordic AB helägda dotterbolag:

Specifikation av dotterföretag	Andel i %	Rösträttsandel i %	2011	2010
			Bokfört Värde	Bokfört Värde
Zinzino Sverige AB	100%	100%	100	100
Zinzino ApS	100%	100%	155	155
Zinzino AS	100%	100%	112	112
Zinzino Oy	100%	100%	77	77
Poxian AB	100%	100%	100	100
PGTwo AB	100%	100%	100	100
2 Think	100%	100%	93	93
Summa			737	737

Dotterföretagens namn	Organisationsnr.	Säte
Zinzino Sverige AB	556646-5869	Göteborg
Zinzino ApS	27266940	Köpenhamn
Zinzino AS	986028269	Oslo
Zinzino Oy	1825505-2	Helsingfors
Poxian AB	556655-2658	Göteborg
PGTwo AB	556639-0513	Göteborg
2 Think AB	556667-3983	Göteborg

1A

Not 10 FÖRÄNDRING AV EGET KAPITAL

FÖRÄNDRING AV EGET KAPITAL I MODERFÖRETAGET

	2011-12-31			2010-12-31		
	Aktie - kapital	Fritt eget kapital	S:a eget kapital	Aktie - kapital	Fritt eget kapital	S:a eget kapital
Belopp vid årets början	2708	21 047	23 755	2223	15 971	18 194
Nyemission				485	5 344	5 829
Årets resultat		-930	-930		-268	-268
Belopp vid årets utgång	2 708	20 117	22 825	2 708	21 047	23 755

Aktiekapital

Av bolagets totala antal aktier, 27 082 770 st utgör 6 113 392 st A-aktier

Aktiekapitalets utveckling

År	Händelse	Antal Totalt	Ökning	Totalt	Kvot-
		antal aktier	aktier	aktiekapital	aktiekapital
2007	Bolagsbildning	37 000 000	37 000 000	100 000	100 000
2007	Nyemission	37 803 188	74 803 187	102 069	202 069
2008	Fondemission	0	0	545 963	748 032
2008	Nyemission	12 476 963	87 280 150	124 770	872 802
2009	Nyemission	135 022 681	222 302 831	1 350 227	2 223 029
2010	Nyemission	48 524 869	270 827 700	485 248	2 708 277
2010	Omvänd split	-243 744 930	27 082 770	0	2 708 277
		27 082 770		2 708 277	

FÖRÄNDRING AV EGET KAPITAL I KONCERNEN

	2011-12-31			2010-12-31		
	Aktie - kapital	Fritt eget kapital	S:a eget kapital	Aktie - kapital	Fritt eget kapital	S:a eget kapital
Belopp vid årets början	2 708	4 523	7 231	2223	-1607	616
Nyemission				485	5 344	5 829
Koncernens tillskott till det egna kapitalet		-60	-60		469	469
Årets resultat		820	820		317	317
	2 708	5 283	7 991	2 708	4 523	7 231

M

Not 11 OPTIONSPROGRAM

Zinzino har i två omgångar utfärdat teckningsoptioner:

Under slutet av 2012 genomförde Zinzino ett optionsprogram där 2 100 000 teckningsoptioner utgavs till **nyckelpersoner inom koncernledning och säljnätverk**. Skälet till avvikelsen från aktieägarnas företrädesrätt var att bolaget ansåg att det som betydelsefullt att skapa bestående incitament för ledande befattningshavare som bedöms väsentliga för bolagets framtida utveckling. Styrelsen ansåg att ett program för teckningsoptioner som ej belastade bolagets likviditet var det mest fördelaktiga för bolaget och bolagets aktieägare.

Innehavaren av köpoption efter utfärdande enligt ovan har rätten att mellan den 1 augusti 2012 och den 1 november 2016 kontant att teckna en ny aktie, envar aktie med kvotvärde 0,1 SEK enligt en teckningskurs om 2 SEK per aktie.

Zinzino har tidigare givit ut 2 500 000 optioner till **Partner Rewards AB**. Varje option ger innehavaren rätten att teckna en ny aktie i bolaget, envar aktie med kvotvärde SEK 0,1 enligt en teckningskurs om SEK 5 kr per aktie. Aktieteckning ska ske 2010-08-01 – 2014-12-01. Partner Rewards är idag en underleverantör av tjänster till Zinzino och är med sin kompetens inom nätverksförsäljning en viktig samarbetspartner.

Not 12 ÖVRIGA SKULDER

	Koncernen		Moderföretaget	
	2011	2010	2011	2010
Innehållen personalskatt	353	212	-	-
Momsskuld	1 843	1 329	-	-
Lagstadgade sociala avgifter	297	174	-	-
Provisionsskuld	5 284	3 743	-	-
Övriga skulder	80	36	36	36
Bokfört värde	7 857	5 494	36	36

Not 13 FÖRUTBETALDA KOSTNADER OCH UPPLUPNA INTÄKTER

	Koncernen		Moderföretaget	
	2011	2010	2011	2010
Förutbetalda hyreskostnader	412	402	-	-
Förutbetald varukostnad	262	-	-	-
Förutbetalda övriga kostnader	1 745	1 190	38	38
Bokfört värde	2 419	1 592	38	38

Not 14 UPPLUPNA KOSTNADER OCH FÖRUTBETALDA INTÄKTER

	Koncernen		Moderföretaget	
	2011	2010	2011	2010
Upplupna lönerelaterade kostnader	1 528	1 118	-	-
Upplupna kostnader	3 354	3 948	245	40
Förutbetald intäkt	751	-	-	-
Summa	5 633	5 066	245	40

Not 15 ERSÄTTNING TILL REVISORER

	Koncernen		Moderföretaget	
	2011	2010	2011	2010
Öhrlings PricewaterhouseCoopers AB				
Revisionsuppdraget	230	117	40	2
Övriga tjänster		78		78
PricewaterhouseCoopers AS (NO)				
Revisionsuppdraget	12	23	-	-
PricewaterhouseCoopers Aps (DK)				
Revisionsuppdraget	66	64	-	-
Övriga tjänster	2	2		
PricewaterhouseCoopers Oy (FI)				
Revisionsuppdraget	18	-3	-	-
Summa	281	281	40	80

Not 16 SPÄRRADE BANKMEDEL

Koncernen har spärrade bankmedel uppgående till 300 kkr (300 kkr) som avser bankgarantier till leverantörer.

A

STYRELSE

Hans Jacobsson, f 1967. Ordförande

Utbildad civilekonom. Arbetar som finans och logistik direktör för General Mills Scandinavia AB, Tidigare bl. a Partner i CR&T Ventures (Riskkapitalbolag i Buresfären) och Investment manager i Investment AB Bure . Har en stor erfarenhet av företagsförvärv och försäljningar, börsnoteringar och strukturaffärer. Dessutom har han omfattande kompetens inom livsmedel och konsumentprodukter.

Antal aktier: 394 900 B-aktier, privat och via bolag

Staffan Hillberg, f 1964. Ledamot

Läst Elektroteknik vid Chalmers samt har en MBA från INSEAD
VD for Wood & Hill Investment AB samt VD för portföljbolaget Heliospectra AB.
Har en lång erfarenhet från operativa positioner internationellt samt den finansiella industrin. Tidigare VD för Yield AB samt Scandinavian Financial Management AB, tidigare Managing Partner för MVL, partner i CR&T Ventures AB (riskkapitalbolag inom Buresfären), VD för AppGate AB, VD for Bonnier online, chef för Bonnier Medialab, produktchef för Apple Computer Inc i Frankrike och USA.

Antal aktier: 250 000 B-aktier

Björn Flintberg, f 1972. Ledamot

Utbildning: B.A History with PolSci, Georgia College & State University
Senior Projektledare, Göteborgsregionens kommunalförbund
Tidigare Marknadschef på Seven Nox AB (nuvarande Zinzino Nordic AB)
Har arbetat med marknadsföring och kommunikation inom IT och utbildningsindustrin i flera år. Har lång erfarenhet av affärsutveckling från lednings och produktionsnivå. Han har även en djup kunskap och förståelse i nätverksförsäljning.

Antal aktier: 32 500 B-aktier

Cecilia Halldner, f 1951. Ledamot

Utbildad civilekonom. Cecilia har stor erfarenhet från affärsutveckling och lanseringar för internationella företags varumärken på den nordiska marknaden, bl. a. Astra Zeneca, Beiersdorf, Ecco och BeO. Cecilia har lång erfarenhet från operativt ledningsarbete, bl.a. som VD inom Orklakoncernen men har även erfarenhet av entreprenörskap som VD för European Last Minute Ticket AB, ett bolag inom mobil marknadsföring. Är Regionchef för Sensus studieförbund i region Östergötland/Norra Småland.


Antal aktier: 30 000 B-aktier

A

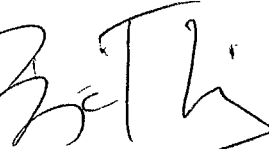
2012071330459

Göteborg den 17 april 2012


2012071330460



Hans Jacobsson
Styrelseordförande




Björn Flintberg
Styrelseledamot



Cecilia Halldner
Styrelseledamot




Staffan Hillberg
Styrelseledamot




Dag Bergheim Pettersen
Verkställande direktör

Vår revisionsberättelse har avlämnats den 17/4 2012.
Öhrlings PricewaterhouseCoopers AB



Magnus Götensfelt
Auktoriserad revisor



Linda Samuelsson

Revisionsberättelse

Till årsstämman i Zinzino AB, org.nr 556733-1045

Rapport om årsredovisningen och koncernredovisningen

Vi har reviderat årsredovisningen och koncernredovisningen för Zinzino AB för år 2011.

Styrelsens och verkställande direktörens ansvar för årsredovisningen och koncernredovisningen

Det är styrelsen och verkställande direktören som har ansvaret för att upprätta en årsredovisning och koncernredovisning som ger en rättvisande bild enligt årsredovisningslagen och för den interna kontroll som styrelsen och verkställande direktören bedömer är nödvändig för att upprätta en årsredovisning och koncernredovisning som inte innehåller väsentliga felaktigheter, vare sig dessa beror på oegentligheter eller på fel.

Revisorns ansvar

Vårt ansvar är att uttala oss om årsredovisningen och koncernredovisningen på grundval av vår revision. Vi har utfört revisionen enligt International Standards on Auditing och god revisionssed i Sverige. Dessa standarder kräver att vi följer yrkesetiska krav samt planerar och utför revisionen för att uppnå rimlig säkerhet att årsredovisningen och koncernredovisningen inte innehåller väsentliga felaktigheter.

En revision innefattar att genom olika åtgärder inhämta revisionsbevis om belopp och annan information i årsredovisningen och koncernredovisningen. Revisorn väljer vilka åtgärder som ska utföras, bland annat genom att bedöma riskerna för väsentliga felaktigheter i årsredovisningen och koncernredovisningen, vare sig dessa beror på oegentligheter eller på fel. Vid denna riskbedömning beaktar revisorn de delar av den interna kontrollen som är relevanta för hur bolaget upprättar årsredovisningen och koncernredovisningen för att ge en rättvisande bild i syfte att utforma granskningsåtgärder som är ändamålsenliga med hänsyn till omständigheterna, men inte i syfte att göra ett uttalande om effektiviteten i bolagets interna kontroll. En revision innefattar också en utvärdering av ändamålsenligheten i de redovisningsprinciper som har använts och av rimligheten i styrelsens och verkställande direktörens uppskattningar i redovisningen, liksom en utvärdering av den övergripande presentationen i årsredovisningen och koncernredovisningen.

Vi anser att de revisionsbevis vi har inhämtat är tillräckliga och ändamålsenliga som grund för våra uttalanden.

Uttalanden

Enligt vår uppfattning har årsredovisningen och koncernredovisningen upprättats i enlighet med årsredovisningslagen och ger en i alla väsentliga avseenden rättvisande bild av moderbolagets och koncernens finansiella ställning per den 31 december 2011 och av dess finansiella resultat och kassaflöden för året enligt årsredovisningslagen. Förvaltningsberättelsen är förenlig med årsredovisningens och koncernredovisningens övriga delar.

Vi tillstyrker därför att årsstämman fastställer resultaträkningen och balansräkningen för moderbolaget och för koncernen.

Rapport om andra krav enligt lagar och andra författningar

Utöver vår revision av årsredovisningen och koncernredovisningen har vi även reviderat förslaget till dispositioner beträffande bolagets vinst eller förlust samt styrelsens och verkställande direktörens förvaltning för Zinzino AB för år 2011.

Styrelsens och verkställande direktörens ansvar

Det är styrelsen som har ansvaret för förslaget till dispositioner beträffande bolagets vinst eller förlust, och det är styrelsen och verkställande direktören som har ansvaret för förvaltningen enligt aktiebolagslagen.

Revisorns ansvar

Vårt ansvar är att med rimlig säkerhet uttala oss om förslaget till dispositioner beträffande bolagets vinst eller förlust och om förvaltningen på grundval av vår revision. Vi har utfört revisionen enligt god revisionssed i Sverige.

Som underlag för vårt uttalande om styrelsens förslag till dispositioner beträffande bolagets vinst eller förlust har vi granskat om förslaget är förenligt med aktiebolagslagen.

Som underlag för vårt uttalande om ansvarsfrihet har vi utöver vår revision av årsredovisningen och koncernredovisningen granskat väsentliga beslut, åtgärder och förhållanden i bolaget för att kunna bedöma om någon styrelseledamot eller verkställande direktören är ersättningsskyldig mot bolaget. Vi har även granskat om någon styrelseledamot eller verkställande direktören på annat sätt har handlat i strid med aktiebolagslagen, årsredovisningslagen eller bolagsordningen.

Vi anser att de revisionsbevis vi inhämtat är tillräckliga och ändamålsenliga som grund för våra uttalanden.

Uttalanden

Vi tillstyrker att årsstämman disponerar vinsten enligt förslaget i förvaltningsberättelsen och beviljar styrelsens ledamöter och verkställande direktören ansvarsfrihet för räkenskapsåret.

Göteborg den 17 april 2012

Öhrlings PricewaterhouseCoopers AB

Magnus Götenfelt
Auktoriserad Revisor

Underskrift:
Linda Samuelsson